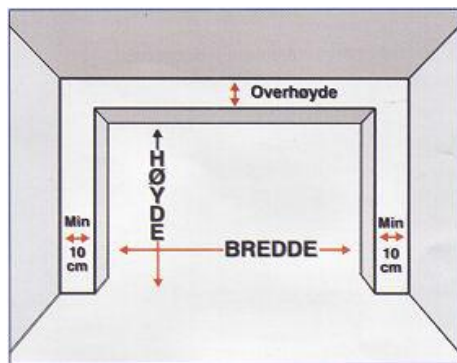


## Sjekkliste ved kjøp av garasjeport

Ta mål av din garasjeportåpning:



**Bredde:** Lysmål av garasjeportbredde

**Høyde:** Lysmål av garasjeport høyde

**Overhøyde:** Z-beslag – krever 12 cm overhøyde (Normalt alle porter under 3 meter bredde)  
N-beslag – Krever 22 cm overhøyde (Normalt alle porter over 3 meter bredde)  
L-beslag – Krever 12 cm overhøyde  
( I utgangspunktet er det størrelsen på porten som bestemmer beslag. Men ved spesielle løsninger kan det endres beslagstype.)  
Ta også mål av eventuelle dragere, lysarmaturer som ligger under tak / takstoler.

**Sideklaring:** Minimum 10 cm sideklaring på hver side.

**Mine mål:** Bredde: \_\_\_\_\_ Cm

Høyde: \_\_\_\_\_ Cm

Overhøyde: \_\_\_\_\_ Cm

Sideklaring: \_\_\_\_\_ Cm

Andre mål: \_\_\_\_\_

Porten skal forøvring monteres på innsiden av portåpningen. Det er viktig at innsiden av lysåpningen(hvor porten skal monteres), er helt plan(se skisse).

LPU40: Isolert 42mm: \_\_\_\_\_

EPU40: Isolert 20mm: \_\_\_\_\_

## Profil- og overflatevarianter

Sett kryss på ønsket profil- og overflatevariant:



Horizontal profil S: \_\_\_\_\_




Horizontal profil M: \_\_\_\_\_



Horizontal profil L: \_\_\_\_\_



Speil profil S: \_\_\_\_\_



Speil profil M: \_\_\_\_\_



Speil profil L: \_\_\_\_\_




Silkgrain: \_\_\_\_\_



Woodgrain: \_\_\_\_\_



Golden Oak: \_\_\_\_\_



Mahogny: \_\_\_\_\_

**Vindu:** Se katalog side 39 for vindusvarianter: \_\_\_\_\_

### Annet tilbehør:

Portåpner: \_\_\_\_\_ stk

Fingerscan: \_\_\_\_\_ stk

Håndsender: \_\_\_\_\_ stk

Fotocelle: \_\_\_\_\_ stk

Trådløs innvendig bryter: \_\_\_\_\_ stk

Frikopplingslås: \_\_\_\_\_ stk

Innvendig bryter (7m ledning): \_\_\_\_\_ stk

Sidedør: Bredde \_\_\_\_\_ x høyde \_\_\_\_\_

Kodetastatur: \_\_\_\_\_ stk

Annet: \_\_\_\_\_